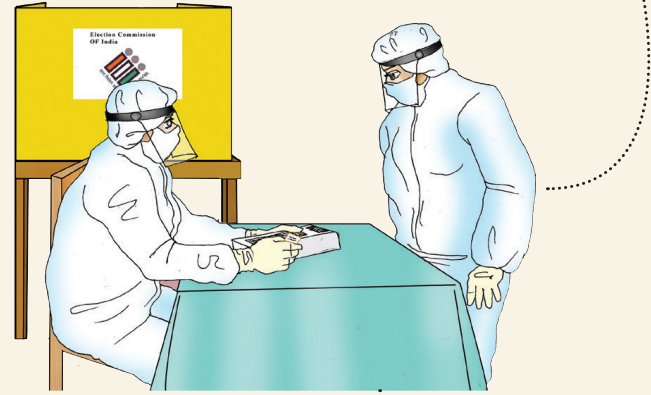
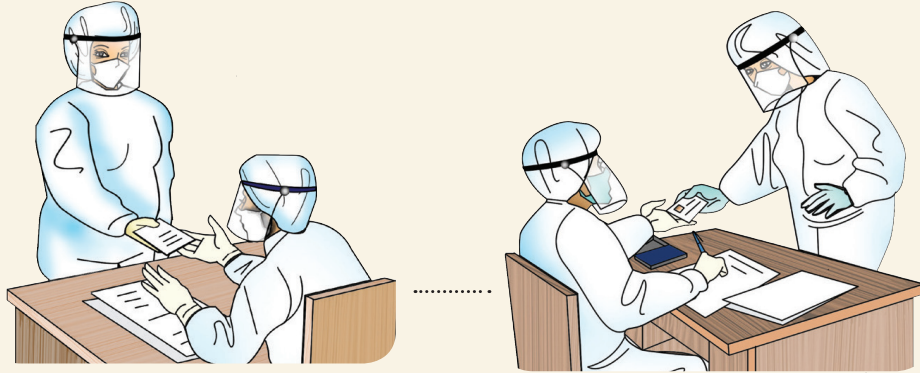


അവസാന മണിക്കൂറിലെ സമ്മതിദാന അവകാശം

ഒരു വോട്ടർ PPE കിറ്റ് ധരിച്ച് പോളിംഗ് സ്റ്റേഷനുകളിൽ



വോട്ടർ EVM-VVPAT യന്ത്രത്തിൽ വോട്ട് രേഖപ്പെടുത്തിയതിനുശേഷം കൈയ്യുറ ചവറ്റുവീപ്പയിൽ ഉപേക്ഷിക്കുന്നു. പുറത്തുപോകുന്നതിന് മുമ്പായി, കൈകൾ സാനിറ്റൈസർ ഉപയോഗിച്ച് വൃത്തിയാക്കുന്നു.

കോവിഡ് ലക്ഷണമുള്ള വോട്ടർ അവസാന ഒരു മണിക്കൂറിലാണ് വോട്ട് രേഖപ്പെടുത്തുന്നത്. സുരക്ഷിതത്വത്തിനായി പോളിംഗ് ബുത്തിലെ എല്ലാവർക്കും PPE കിറ്റ് ലഭിക്കുന്നതാണ്.

വോട്ടർക്കുള്ള സുപ്രധാനമായ വിവരണങ്ങൾ

- ➔ വോട്ടർ ലിസ്റ്റിൽ നിങ്ങളുടെ പേര് പരിശോധിക്കുക
 - www.voterportal.eci.gov.in
 - voter helpline mobile app
 - www.ceo.kerala.gov.in
- ➔ സ്ഥാനാർത്ഥിയുടെ ലിസ്റ്റ് പരിശോധിക്കുക വോട്ടർ ഫെൽപ്പ്ലൈൻ ആപ് ഉപയോഗിക്കുക
- ➔ പോസ്റ്റൽ ബാലറ്റ് സൗകര്യത്തിനായി 1950 ലേക്ക് SMS ചെയ്യുക BLO യുമായി ബന്ധപ്പെടുക
- ➔ ഇലക്ഷൻ സംബന്ധിക്കുന്ന അന്വേഷണത്തിന് വിളിക്കുക



1950



➔ നിങ്ങളുടെ പോളിംഗ് സ്റ്റേഷൻ കണ്ടെത്തുക

വോട്ടർ പോർട്ടൽ സന്ദർശിക്കുക SMS to 1950 ECIPS <space> <EPIC No> വോട്ടർ ഫെൽപ്പ്ലൈൻ ആപ് ഉപയോഗിക്കുക



അംഗീകൃത തിരിച്ചറിയൽ രേഖകൾ

- ➔ വോട്ടർ തിരിച്ചറിയൽ കാർഡ്
- ➔ ആധാർ കാർഡ്
- ➔ തൊഴിൽ കാർഡ്
- ➔ പാൻ കാർഡ്
- ➔ പാസ്ബുക്ക് (ഫോട്ടോ പതിപ്പിച്ച ബാങ്ക് പോസ്റ്റ് ഓഫീസ് പാസ്ബുക്ക്)
- ➔ ആരോഗ്യ ഇൻഷുറൻസ് സ്കാർട്ട് കാർഡ് (തൊഴിൽ മന്ത്രാലയം വഴി നൽകിയത്)
- ➔ ഡ്രൈവിംഗ് ലൈസൻസ്
- ➔ പാസ്പോർട്ട്
- ➔ തൊഴിൽ തിരിച്ചറിയൽ കാർഡ് (കേന്ദ്രസംസ്ഥാന സർക്കാർ സ്ഥാപനങ്ങളുടെ)

പോളിംഗ് സ്റ്റേഷനിലെ മറ്റ് സൗകര്യങ്ങൾ

- ➔ പ്രത്യേക വരി
- ➔ കുടിവെള്ളം
- ➔ ഫസ്റ്റ് എയ്ഡ്
- ➔ കാത്തിരിപ്പ് കേന്ദ്രം
- ➔ ശൗചാലയം

ഒരു വോട്ടർപോലും ഒഴിവാക്കപ്പെടരുത്


ഒരു വോട്ടർപോലും ഒഴിവാക്കപ്പെടരുത്



SVEEP
2021

കോവിഡ് സുരക്ഷിത തിരഞ്ഞെടുപ്പിലേക്ക് വോട്ടർ വഴികാട്ടി

വോട്ടറുടെ സുസ്ഥാപിത അറിവിലേക്കും തിരഞ്ഞെടുപ്പ് പങ്കാളിത്തത്തിലേക്കും ഭാരതീയ തിരഞ്ഞെടുപ്പ് കമ്മീഷൻ



ശ്രീ. ടി. ആർ. മീന എ.എ.എസ്. അഡീഷണൽ ചീഫ് സെക്രട്ടറി & മുഖ്യ തിരഞ്ഞെടുപ്പ് ഓഫീസർ, കേരളം



കോവിഡ്-19 കാലത്തിലെ സുരക്ഷിത തിരഞ്ഞെടുപ്പുകൾ

മാസ്ക്, മുഖആവരണം, കൈയ്യുറകൾ



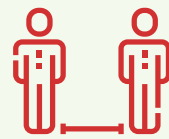
എല്ലാ വ്യക്തിയുടെയും തെർമൽ സ്കാനിംഗ്



സാനിറ്റൈസർ, സോപ്പ്, ശുദ്ധജലം




സാമൂഹിക അകലം പാലിക്കൽ



കുറു ഒഴിവാക്കാനായി ടോക്കൺ എടുക്കുക



ഇഷ്ടാനുസരണം പോസ്റ്റൽ വോട്ട് സൗകര്യം



ഓരോ പോളിംഗ് സ്ഥലത്തും ഓരോ സമയത്തും കുറച്ച് വോട്ടർമാരെ മാത്രമേ അനുവദിക്കുകയുള്ളൂ. സമയം 1 മണിക്കൂർ നീട്ടുന്നതാണ്.

7am to 6pm <1000 വോട്ടർമാർ

തിരഞ്ഞെടുപ്പ് ദിവസം

തിരഞ്ഞെടുപ്പ് ദിവസം അവധി ദിവസമായി പ്രഖ്യാപിക്കാറുണ്ട്.



നിങ്ങളുടെ പോളിംഗ് സ്റ്റേഷൻ കണ്ടെത്തുക voterportal.eci.gov.in
SMS to 1950
ECIPS<space> <EPIC NO>
Voter helpline App

ഏതെങ്കിലും ഒരു അംഗീകൃത തിരിച്ചറിയൽ കാർഡ്, വോട്ടർ സിപി (വോട്ടർ ഹെൽപ്പ്ലൈൻ ആപ്പ് വഴി കരസ്ഥമാക്കാവുന്നതാണ്) എന്നിവ പോളിംഗ് സ്റ്റേഷനിലേക്ക് കൊണ്ടുപോകുക.



ഇലക്ട്രോണിക് ഉപകരണങ്ങൾ അനുവദനീയമല്ല

തിരഞ്ഞെടുപ്പ് ദിവസത്തെ സുരക്ഷാ മാർഗ്ഗനിർദ്ദേശങ്ങൾ

മാസ്ക്, ഗ്ലൗസ് ധരിക്കുക കൈകൾ സാനിറ്റൈസ് ചെയ്യുക




ശരീരതാപനില രണ്ട് പരിശോധനയിൽ സാധാരണയിൽ കൂടുതലാണെങ്കിൽ വോട്ടർക്ക് അവസാന മണിക്കൂറിൽ വോട്ട് ചെയ്യാൻ ടോക്കൺ / സർട്ടിഫിക്കറ്റ്, കോവിഡ്-19 മാർഗ്ഗനിർദ്ദേശമനുസരിച്ച് ലഭിക്കുന്നതാണ്.

നിങ്ങളുടെ വിലയേറിയ സമ്മതിദാനാവകാശ നിർവ്വഹണം

വോട്ടർ സാമൂഹിക അകലം പാലിച്ച് വരിയിൽ നിൽക്കുന്നു.



ഒന്നാമത്തെ പോളിംഗ് ഉദ്യോഗസ്ഥൻ നിങ്ങളുടെ പേര് പട്ടികയിൽ പരിശോധിക്കുന്നു. തിരിച്ചറിയൽ കാർഡ് പരിശോധിക്കുന്നു. വോട്ടർ മാസ്ക് താഴ്ത്തി തിരിച്ചറിയലിന് സഹകരിക്കുക.



3-ാം പോളിംഗ് ഉദ്യോഗസ്ഥൻ സിപി സ്വീകരിക്കുകയും വിരൽ പരിശോധിക്കുകയും ചെയ്യുന്നു.

രണ്ടാമത്തെ പോളിംഗ് ഉദ്യോഗസ്ഥൻ വിരലിൽ മഷി പുരട്ടുന്നു ഒരു സിപി തരുന്നു. നിങ്ങളുടെ ഒപ്പ് സ്വീകരിക്കുന്നു.



വോട്ടർ EVM-VVPAT യന്ത്രത്തിൽ വോട്ട് രേഖപ്പെടുത്തിയതിനുശേഷം പുറത്തുപോകുന്നതിന് മുമ്പായി, കൈകൾ വീണ്ടും സാനിറ്റൈസർ ഉപയോഗിച്ച് വൃത്തിയാക്കുന്നു.

വോട്ടർ ഇലക്ട്രോണിക് വോട്ടിംഗ് യന്ത്രത്തിൽ താൻ തിരഞ്ഞെടുക്കുന്ന സ്ഥാനാർത്ഥിക്കു നേരെയുള്ള ബട്ടൺ അമർത്തുകയും ചുവന്ന ലൈറ്റ് കത്തുകയും ചെയ്യുന്നു. ഇത് VVPAT യന്ത്രത്തിലെ പേപ്പറിൽ പ്രിന്റ് ചെയ്തത് കാണാവുന്നതാണ്.



ഓർക്കുക : മാസ്ക്, സാനിറ്റൈസർ, സാമൂഹിക അകലം

ഒരു വോട്ടർപോലും ഒഴിവാക്കപ്പെടരുത്

ഓർക്കുക : മാസ്ക്, സാനിറ്റൈസർ, സാമൂഹിക അകലം